

GARETT

Beauty Smile Lite

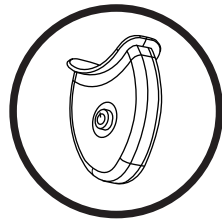


SADA NA BIELENIE ZUBOV

NÁVOD NA POUŽITIE - SK

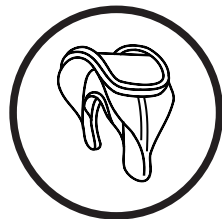
SADA

Sada na bielenie zubov od spoločnosti GARETT sa skladá zo štyroch základných častí:



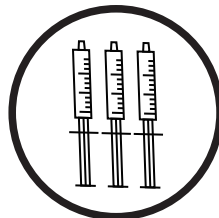
Lampa LED

Ide o špeciálnu technológiu vysokofrekvenčného studeného svetla na účinné bielenie zubov. Lampa má vo vnútri vymeniteľnú batériu.



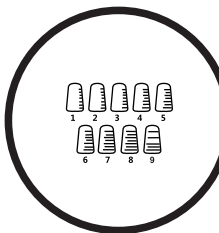
Zubná násadka

Mäkký náustok bol navrhnutý tak, aby čo najlepšie zapadol do štandardného zubného oblúka pokrývajúceho celý chrup. Vďaka tomu bude proces bielenia zubov pre používateľa pohodlný.



Bieliaci gél

Modré svetlo LED reaguje s bieliacim gélom a účinne odstraňuje škvrny na povrchu zubov. V balení sú tri aplikátory.



Sprievodca odtieňmi

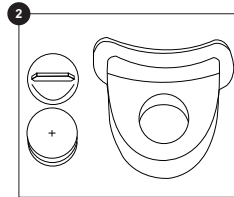
Sprievodca odtieňmi je šablóna, ktorá vám umožní porovnať aktuálnu farbu vašich zubov s výsledkami bieliacého ošetrenia.

POKyny KROK ZA KROKOM



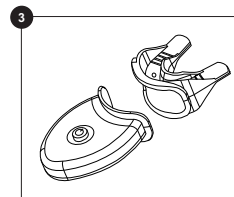
ČISTENIE ZUBOV A ÚSTNEJ DUTINY

Vyčistite zubnú čiapočku a osušte ju. Potom si zuby jemne vyčistite zubnou pastou a opláchnite vodou.



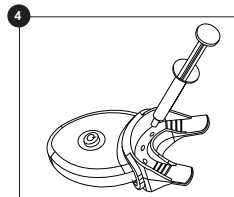
PRIPRAVTE ZARIADENIE

Vyberte plastový krúžok spod batérie a vložte ho späť do zariadenia na bielenie zubov.



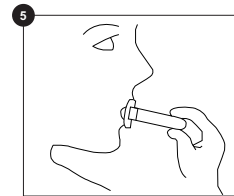
PRIPOJENIE ZARIADENÍ

Kombinujte kryt na zuby s bieliacou lampou LED.



APLIKÁCIA GÉLU

Naneste 1/4 injekčnej striekačky bieliacého gélu na každú stranu zubnej násadky. Naneste len také množstvo, aby ste pokryli prednú plochu zubov a vyhli sa kontaktu s ďasnami.




BIELENIE

Nasadte násadku na zuby. Zotrite gél, ktorý je v kontakte s ďasnami. Stlačením tlačidla START spustíte 30-minútovú prevádzku zariadenia. Zatvorte ústa, aby ste násadku nasadili na zuby.



ČISTENIE

Po 30 minútach odstráňte násadku z úst. Vypláchnite si ústa teplou vodou, potom odpojte zubnú násadku od bieliackej lampy a dôkladne ju vyčistite.



POSTUP BIELENIA

Na dosiahnutie správnych výsledkov bielenia opakujte tento postup šesť dní.

ZLOŽENIE GÉLU

Deionizovaná voda, glycerol, propylénglykol, hydrogenuhličitan sodný, chlorid sodný, šťava z listov aloe vera, extrakt zo semien granátového jablka, extrakt z kvetov harmančeka, kyselina citrónová, xantánová guma, karbomér, mentol.

OBLASŤ POUŽITIA

- Žlté zuby alebo silne zafarbené zuby spôsobené fajčením, pitím čaju alebo kávy.
- Závažné sfarbenie zubov spôsobené vekom.
- Pre osoby, ktoré chcú belší a žiarivejší úsmev.

KLÚČOVÉ BODY

- Pred nanosením gélu si zuby opláchnite a osušte.
- Nadmerné množstvo slín oslabuje koncentráciu gélu.
- Niektorí používatelia môžu po ošetrovaní pociťovať citlivosť zubov, čo je normálne. Na upokojenie nepríjemných pocitov môžete použiť bieliacu opravnú esenciu. Ak je precitlivenosť závažná, treba skrátiť dobu užívania alebo užívanie okamžite ukončiť.
- Vyhnite sa priamemu kontaktu bieliaceho gélu s ďasнами.
- Ak sa vám gél dostane na tvár alebo oblečenie, okamžite ho zmyte.
- Aby sa zabránilo úniku aktívnych zložiek bieliaceho gélu, umiestnite na aplikátor plastovú zátku, ktorá je súčasťou sady.
- Aplikátory uchovávajte mimo dosahu detí.

POZNÁMKY

- Prístroj nepoužívajte, ak je poškodená sklovina alebo dentín alebo ak je prítomné ochorenie ďasien.
- Prístroj nepoužívajte, ak ste alergický na zložky gélu.
- Gél neprehĺtajte.
- Zariadenie nie je vhodné pre osoby mladšie ako 16 rokov a tehotné alebo dojčiacie ženy.
- Zariadenie nie je vhodné pre osoby s citlivosťou zubov.
- Prístroj nie je vhodný na bielenie keramických a umelých zubov (výplne, korunky, fazety, mostíky atď.).
- Prístroj nie je vhodný na odstránenie zafarbenia zubov spôsobeného poškodením zubov alebo spôsobeného lekárske ošetrovaním.
- Prístroj nie je vhodný na odstránenie zafarbenia spôsobeného liekmi.

ČASTO Kladené OTÁZKY

Ako dlho vydrží jeden aplikátor bieliaceho gélu?

- Jedna nádoba by mala vystačiť na približne 4 až 5 aplikácií.

Ako dlho trvá účinok vybielených zubov?

- Bieliaci účinok by mal trvať približne 2 až 3 mesiace od ukončenia sedemdňového ošetrovania. Udržanie účinku závisí od vyhýbania sa konzumácii potravín, ktoré spôsobujú zmenu farby zubov.

Vybielí gél aj umelé zuby?

- V prípade imitácií zubov, ako sú výplne, mostíky, korunky a implantáty, môže náš gél iba zosvetliť ich pôvodnú farbu.

Je bieliaci gél zdraviu škodlivý?

- Zložky nášho gélu sú 100 % bezpečné. Pred použitím odporúčame, aby ste sa oboznámili so zložením gélu v návode na použitie a na obale zariadenia. V prípade alergických problémov sa poraďte so svojím lekárom.

NAŠE PRODUKTY

- **Garett Beauty Smile Strips** - sú bieliace pásiky, ktoré poskytujú okamžitý efekt rozjasnenia zubov. Stačí ich nalepiť na vyčistené zuby približne na 30 minút a potom ich zo zubov odlepiť. Strips sú dokonalou kombináciou pre používateľov bieliacej čiapky Garrett.
- **Garett Beauty SmileWhitening Powder** - je prášok na čistenie ústnej dutiny pred bielením pomocou bieliacej vaničky Garrett. Účinne odstraňuje zvyšky kávy, čaju, vína a nikotínu. Bieliaci prášok môžete používať 3 až 5-krát týždenne pred každým použitím bieliaceho nadstavca.
- **Garett Beauty Smile Bamboo Brush** - je zubná kefka vyrobená z bambusu a kokosových škrupín. Štetiny kefky sú napustené práškom z dreveného uhlia, ktorý účinne odstraňuje ľahké škvrny na zuboch a poskytuje rozjasňujúci účinok.

ZÁRUČNÉ/REKLAMAČNÉ PODMIENKY

Na produkt sa vzťahuje 24 mesačná záručná doba výrobcu. Záruka sa nevzťahuje na chyby a poškodenia spôsobené chybou používateľa alebo v dôsledku nesprávneho používania (v rozpore s určením). Záruka sa tiež nevzťahuje na mechanické poškodenie alebo poškodenie spôsobené používaním iného ako dodaného príslušenstva. Záruka sa nevzťahuje ani na spotrebný materiál. Pre reklamáciu produktu vyplňte záručný list, ktorý je priložený k zariadeniu a odošlite zariadenia spolu s dokladom o nákupe na adresu servisu uvedenú na záručnom liste.

Kontaktné údaje sú k dispozícii na stránke:

www.garett.pl

Gamintojas:

PP S.C. Paweł Knez, Piotr Wilczyński

ul. Targowa 18/1413

25-520 Kielce

www.garett.eu



Správna likvidácia produktu
(Staré elektrické a elektronické zariadenia)

Toto označenie umiestnené na produkte, alebo v textoch, ktoré sa naň vzťahujú poukazuje na to, že po skončení životnosti by sa tento produkt nemal likvidovať spolu s ostatným domácim odpadom. Aby ste predišli možným negatívnym následkom pre životné prostredie a ľudské zdravie, ktoré sa môžu prejavovať ako dôsledok nesprávnej manipulácie s týmto výrobkom oddel'te výrobok od ostatných druhov odpadu a zodpovedne ho recyklujte, aby ste podporili propagáciu opätovného použitia materiálnych zdrojov ako bežnú prax. Informácie o tom, kde a ako recyklovať tento výrobok ekologicky bezpečným spôsobom, by mali používatelia v domácnosti získať od predajcu, u ktorého výrobok zakúpili, alebo od miestneho úradu. Priemyselny používatelia by mali kontaktovať svojho dodávateľa a skontrolovať podmienky kúpnej zmluvy. Výrobok by sa nemal likvidovať spolu s iným komerčným odpadom.



Vyrobené v ČR