

GARETT

Beauty Smile Lite

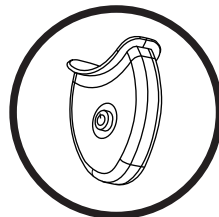


SADA NA BĚLENÍ ZUBŮ

NÁVOD K OBSLUZE - CZ

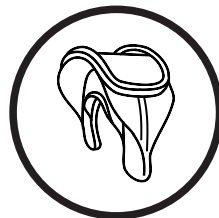
OBSAH BALENÍ

Sada na bělení zubů firmy GARETT se skládá ze čtyř základních částí:



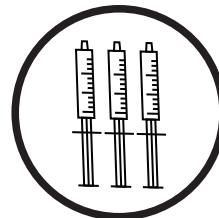
LED lampa

Jedná se o speciální technologii studeného vysokofrekvenčního světla, které zajišťuje účinné bělení zubů. Lampa má uvnitř vyměnitelnou baterii.



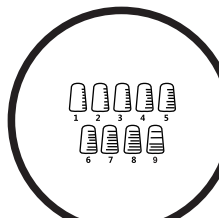
Nosič na zuby

Měkký nosič byl navržen tak, aby co nejlépe vyhovoval standardnímu zubnímu oblouku a zakrýval celé zuby. Díky tomu bude proces bělení zubů uživatelsky komfortní.



Bělicí gel


Modré LED světlo reaguje s bělicím gelem, který účinně odstraňuje zbarvení na povrchu zubů. V krabičce jsou tři aplikátory.



Vzorník odstínů

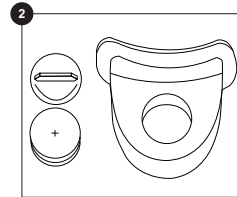
Vzorník odstínů umožňuje zvolit aktuální barvu zubů a srovnat ji s efekty bělení.

POSTUP POUŽITÍ



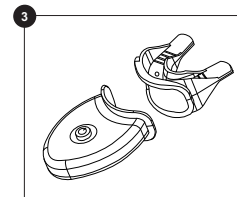
ČIŠTĚNÍ ZUBŮ A ÚST

Vyčistěte nosič na zuby a osušte jej. Pak jemně umyjte zuby zubní pastou a opláchněte vodou.



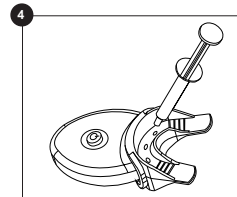
PŘÍPRAVA PŘÍSTROJE

Odstraňte plastový kroužek ze spodku baterie a vložte ji zpět do přístroje.



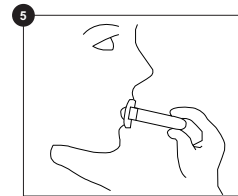
PROPOJENÍ ZAŘÍZENÍ

Spojte nosič na zuby s bělicí LED lampou.




APLIKACE GELU

Aplikujte 1/4 stříkačky bělicího gelu na každou stranu nosiče na zuby. Použijte pouze takové množství gelu, aby byl pokryt povrch zubů. Zabraňte kontaktu z dásněmi.




BĚLENÍ

Nasadte nosič na zuby. Otřete gel, který je v kontaktu s dásněmi. Stiskněte tlačítko START a zahajte 30minutovou činnost. Zavřete ústa, aby došlo k fixaci nosiče na zubech.



ČIŠTĚNÍ

Po 30 minutách vyjměte nosič z úst. Vypláchněte ústa teplou vodou, pak odpojte nosič na zuby od bělicí lampy a důkladně jej očistěte.



PROCES BĚLENÍ

Pro dosažení požadovaného efektu bělení opakujte popsany postup po dobu šesti po sobě jdoucích dnů.

SLOŽENÍ GELU

Deionizovaná voda, glycerol, propylenglykol, hydrogenuhličitan sodný, chlorid sodný, šťáva z listů aloe vera, výtažek ze semen granátového jablka, výtažek z květů heřmánku, kyselina citronová, xantanová guma, karbomer, mentol.

OBLAST POUŽÍVÁNÍ

- Žluté zuby nebo silně zašpiněné zuby od tabáku, pití čaje nebo kávy.
- Silné zbarvení zubů související se stářím.
- Pro ty, kteří chtějí bělejší a zářivější úsměv

KLÍČOVÉ POKYNY

- Před aplikací gelu si zuby opláchněte a osušte.
- Nadměrné množství slin snižuje koncentraci gelu.
- Někteří uživatelé mohou po aplikaci pociťovat přecitlivělost zubů, což je normální jev. Lze použít bělicí opravnou esenci, která zmírní diskomfort. Pokud je přecitlivělost silná, zkrátte dobu nebo okamžitě přerušte používání.
- Zabraňte přímému kontaktu bělicího gelu s dásněmi.
- Pokud se gel dostane na obličej nebo oblečení, ihned jej opláchněte.
- Pro zabránění uvolňování aktivních složek bělicího gelu nasadte na aplikátor přiloženou plastovou zátku.
- Aplikátory uchovávejte v místě mimo dosah dětí.

UPOZORNĚNÍ

- Příklad nepoužívejte v případě poškozené skloviny, zubní hmoty nebo onemocnění dásní.
- Příklad nepoužívejte v případě přecitlivělosti na složky gelu.
- Gel nejezte.
- Příklad není vhodný pro osoby mladší 16 let, těhotné a kojící ženy.
- Příklad není vhodný pro osoby s přecitlivělými zuby.
- Příklad není určen pro bělení keramických a umělých zubů (výplně, korunky, fazety, můstky atp.).
- Příklad není uzpůsoben k odstraňování zbarvení zubů vlivem poškození nebo zdravotních zákroků.
- Příklad není uzpůsoben k odstraňování zbarvení vzniklých v důsledku užívání léků.

FAQ

Na jak dlouho bude stačit jeden aplikátor bělicího gelu?

- Jeden aplikátor by měl stačit na asi 4-5 aplikací.

Jak dlouho se udrží efekt vybělených zubů?

- Efekt vybělení by se měl udržet asi 2-3 měsíce od ukončení 7denní kúry. Udržení efektů závisí na tom, zda se vyhnete jídlu, které způsobuje zbarvení zubů.

Vybělí gel také umělé zuby?

- Umělé zuby, jako jsou výplně, můstky, korunky, fazety a implantáty, náš gel dokáže zesvětlit pouze na původní barvu.

Je bělicí gel zdraví škodlivý?

- Složky našeho gelu jsou 100% bezpečné. Před použitím je vhodné se seznámit se složením gelu, které je uvedené v návodu a na obalu přístroje. V případě alergických potíží konzultujte jeho použití s lékařem.

NAŠE VÝROBKY

- **Garett Beauty Smile Strips** – jsou bělicí pásky, které zajišťují bleskové zesvětlení zubů. Stačí je nalepit na vyčištěné zuby na asi 30 minut a pak je odlepit. Pásky Smile Strips jsou ideální kombinace pro uživatele bělicího nosiče firmy Garrett.

- **Garett Beauty Smile Whitening Powder** – je prášek na čištění zubů před každým vybělováním nosičem Garrett. Účinně odstraňuje zbytky po kávě, čaji, vínu a nikotinu. Prášek Whitening Powder lze používat 3 až 5krát týdně před každým použitím bělicího nosiče.

- **Garett Beauty Smile Bamboo Brush** – je zubní kartáček z bambusu a kokosových slupek. Štětiny kartáčku jsou napuštěné práškem z dřevěného uhlí, který účinně odstraňuje mírná zbarvení zubů a zajišťuje efekt zesvětlení.

ZÁRUKA/REKLAMACE

Na výrobek se vztahuje záruka 24 měsíců. Záruka se nevztahuje na vady a poškození způsobená uživatelem nebo nesprávným použitím v rozporu s účelem. Záruka se nevztahuje na mechanická poškození a poškození způsobená použitím jiného příslušenství, které není k zařízení přiloženo. Záruka se nevztahuje také na spotřební materiál. V případě reklamace vyplňte přiložený záruční list a pošlete přístroj spolu s dokladem o koupi na adresu, která je v něm uvedena.

Kontaktní údaje sú k dispozícii na stránke:

www.garett.eu

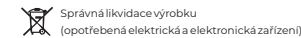
Výrobce:

PP S.C. Paweł Knez, Piotr Wilczyński

ul. Targowa 18/1413

25-520 Kielce

www.garett.eu



Správná likvidace výrobku (opotřebovaná elektrická a elektronická zařízení)

V označení na zařízení nebo v doprovodných popisech je uvedeno, že po vyřazení z používání zařízení nesmí být likvidováno společně s jiným komunálním odpadem. Pro zabránění škodlivému vlivu na životní prostředí a lidské zdraví při nekontrolované likvidaci odpadu separujte výrobek od jiných druhů opadu a zodpovědně jej recyklujte, čímž podpoříte praxi opakovaného používání druhotných surovin. Pro informace o místě a způsobu ekologické recyklace tohoto výrobku se spotřebitelé mohou obrátit na prodejce výrobku nebo místní správu. Podnikatelé se mohou obrátit na svého dodavatele a postupovat dle kupní smlouvy. Výrobek nesmí být likvidován společně s jiným komerčním odpadem.



Vyrobena v P.R.C.