

GARETT

Beauty Smile Connect



FOGFEHÉRÍTŐ KÉSZLET

HASZNÁLATI UTASÍTÁS HU

KÉSZLET

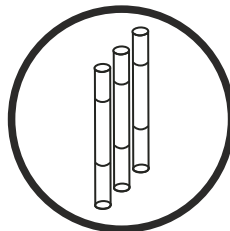
A GARETT fogfehérítő készlet három alapvető részből áll:



LED lámpa
+
Szájrészt a fogakra

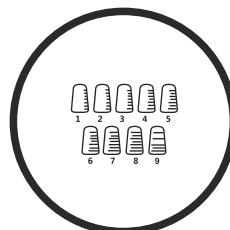
Ez egy speciális nagyfrekvenciás hidegfény-technológia, amely biztosítja a hatékony fogfehérítést. A lámpának van egy újratölthető akkumulátora, amelyet a készlet tartalmaz egy mágneses kábellel együtt.

A puha szájrészt úgy lett kialakítva, hogy a legjobban illeszkedjen a szokásos fogívhez, lefedve az egész fogazatot. Ennek köszönhetően a fogfehérítés folyamata kényelmes lesz a felhasználó számára.



Gél

A kék LED fény reakcióba lép a fehérítő géllal, amely hatékonyan eltávolítja a fog felületének elszíneződését. A dobozban három applikátor található.



Teszter az árnyalatokhoz

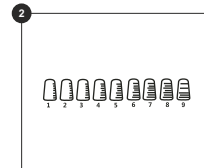
A teszter az árnyalatokhoz egy sablon, amely lehetővé teszi, hogy kiválassza a fogak aktuális színét, és összehasonlítsa azt a fehérítő kezelés hatásával.

Használati utasítás lépésről lépésre



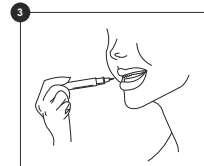
1 FOGAK ÉS SZÁJ TISZTÍTÁSA

Tisztítsa meg a szájrészt és szárítsa meg. Ezután finoman mossa meg a fogait fogkrémmel, és öblítse ki a száját vízzel.



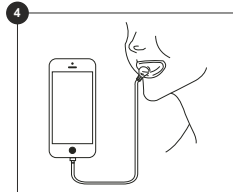
2 TESZTER AZ ÁRNYALATOKHOZ

Tűkőbe nézve, hasonlítsa össze fogait a teszterrel az árnyalatokhoz, hogy megállapíthassa a fogazat aktuális árnyalatát.



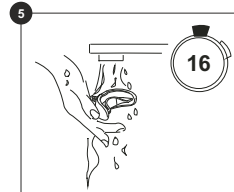
3 A GÉL FELVITELE

Csavarja el a fogfehérítő applikátort, amíg a gél ki nem folyik a hegyére. Ezután egyenletesen vigye fel a gélt a felső és az alsó fogakra is. Kerülje a túl sok gél felvitelét. A több gél nem ad gyorsabb és jobb eredményt. Használjon kb. 0,5 ml-0,7 ml-t minden alkalommal. Kerülje a gél közvetlen felvitelét az inyre vagy a száj belsejére! Ez égő érzést okozhat, amely 24 órán belül múlhat el. Intenzív égő érzet esetén a gélt vízzel le kell öblíteni.



4 A KÉSZÜLÉK BEÁLLÍTÁSA

Csatlakoztassa a készüléket a tápkábelen keresztül a mobiltelefonhoz. Helyezze a szájrészt a szájába, és harapjon rá, majd kapcsolja be a fényt az érintőgombbal. Az eljárás előtt vegyen egy mély lélegzetet a nyáltermelés csökkentése érdekében (A felesleges nyállal a gél felhígul).



5 A KEZELÉS VÉGE

A fogfehérítő eszköz 16 perc elteltével automatikusan kikapcsol. Ha végzett, vegye ki a készüléket a szájából, öblítse ki vízzel a szájrészt és a száját. Hasonlítsa össze a fogai árnyalatát a teszterrel.



6 KERÜLENŐ AZ EVÉS ÉS AZ IVÁS

A kezelés befejezése után 30 percig ne egyen vagy igyon, kivéve vizet.

A GÉL ÖSSZETÉTELE

Ionizált víz, glicerin, propilén-glikol, nátrium-hidrogén-karbonát, nátrium-klorid, aloe vera kivonat, gránátalma mag kivonat, kamilla virág kivonat, citromsav, xantángumi, karbomer, mentol.

AZ ALKALMAZÁS IDŐTARTAMA

Fogakon a foltokat a kávé, a dohány, az étel színezékek, az öregedés és egyéb tényezők okozzák, amelyek elszíneződéshez vezethetnek.

TÁROLÁS

Kerülje a közvetlen napfényt, és hűvös, száraz helyen tárolja. A gél tollak hűtőszekrényben tárolhatók. A kezelés befejezése után helyezze a kupakot az tollak hegyére. Ezzel megakadályozza a fogfehérítő gél hatóanyagainak lebomlását.

MEGJEGYZÉSEK AZ ALKALMAZÁSHOZ

- Ne használja a készüléket sérült zománc, dentin vagy ínybetegség esetén.
- Ne használja a készüléket, amennyiben allergiás a gél bármelyik összetevőjére.
- A gélt nem szabad lenyelni.
- A készüléket nem használhatják 16 év alatti személyek, valamint terhes vagy szoptató nők.
- A készülék nem alkalmas fogérzékenységben szenvedő személyek számára.

- A készülék nem alkalmas kerámia és műfogak (tömések, koronák, kerámiahéjak, hidak stb.) fehérítésére.
- A készülék nem alkalmas arra, hogy eltávolítsa a fogak olyan elszíneződését, amelyet sérülések vagy orvosi eljárások okoztak.
- A készülék nem alkalmas a gyógyszerek szedésével okozott elszíneződések eltávolítására.

GYIK

Mennyi időre elég egy fogfehérítő gél applikátor?

- Egy applikátor kb. 4-5 alkalmazásra elegendő gélt tartalmaz.

Meddig tart a fogfehérítés hatása?

- A fogfehérítés hatásának körülbelül 2-3 hónapig ki kell tartania a 14 napos kezelés befejezése után. A hatás fenntartása attól is függ, hogy mennyire kerüjük a fog elszíneződését okozó ételeket.

A gél alkalmas a műfogak fehérítésére is?

- Olyan foghelyettesítők esetében, mint tömések, hidak, koronahéjak és implantátumok, a gél csak az eredeti fogak színét képes világosítani.

Káros lehet a fogfehérítő gél az egészségre?

- A gél összetevői 100%-ban biztonságosak. Használat előtt javasoljuk, hogy olvassa el a készülék használati utasításában és csomagolásán, milyen összetevőket tartalmaz a gél. Allergiás problémák esetén forduljon orvoshoz a használatával kapcsolatban.

TERMÉKEINK

- **Garett Beauty Smile Strips** - ezek olyan fehérítő csíkok, amelyek azonnali hatást fejtenek ki a fogak fehérítésében. Elegendő ha kb. 30 percre felragasztják a megtisztított fogakra, utána pedig csak eltávolítják a fogakról. A CocoStrips csíkok tökéletes kombinációt jelentenek a Garett fogfehérítő szájrész használói számára.

- **Garett Beauty SmileWhitening Powder** - egy por a fogak tisztítására minden egyes szájrészes fogfehérítés előtt a Garett fehérítő tartozékkal. Hatékonyan távolítja el a kávé, a tea, a bor és a nikotinmaradványokat. A fehérítő por hetente 3-5 alkalommal használható, a fehérítő szájrész minden egyes használata előtt.

- **Garett Beauty Smile Bamboo Brush** - egy bambuszból és kókuszdióhéjból készült fogkefe. A fogkefe sörtéit szénporral áztatták át, amely hatékonyan eltávolítja a fogak enyhébb elszíneződését és ragyogó hatást nyújtanak.



Jótállás / Reklamáció

A termékre 24 hónapos gyártói jótállás vonatkozik. A jótállás nem terjed ki az alábbiakra: a felhasználó hibájából vagy nem megfelelő (nem rendeltetésszerű) használat következtében fellépett hibákra és sérülésekre, mechanikus sérülésekre és a készlethez mellékelttől eltérő kiegészítők és üzemeltetési anyagok használatából eredő károsodásokra. A termékkel kapcsolatos reklamáció benyújtása során ki kell tölteni az eszközhöz csatolt jótállási lapot és az eszközt a vásárlási bizonylattal együtt el kell küldeni a szervizbe, a jótállási lapon megadott címre.

A kapcsolattartási adatok megtalálhatók a honlapon:

www.garett.eu

Gyártó:

PP S.C. Paweł Knez, Piotr Wilczyński
ul. Targowa 18/1413
25-520 Kielce
www.garett.eu



A termék megfelelő ártalmatlanítása
(elektromos és elektronikus készülékekre vonatkozó hulladékkezelés).

A terméken vagy a rá vonatkozó szövegekben elhelyezett jelölés arra utal, hogy azt a használati időszak elmúltával nem szabad azt a háztartásból származó többi hulladékkal együtt eltávolítani. A hulladék nem ellenőrzött eltávolítása által a természeti környezetre és az emberi egészségre kifejtett káros hatás elkerülése érdekében kérjük a terméket külön kezelni a más típusú hulladékoktól, és felelős újrahasznosítását az anyagi erőforrások újrafelhasználásának mint állandó gyakorlatnak a népszerűsítése érdekében. E termék a környezet számára biztonságos újrafeldolgozásának helyére és módjára vonatkozó tájékoztatást a háztartási felhasználók a kiskereskedelmi értékesítési helyen kaphatnak, ahol a terméket megvásárolták, vagy a helyi hatóságoknál. A céges felhasználók lépjenek kapcsolatba beszállítójukkal és ellenőrizzék a vonatkozó feltételeket a vételi szerződésben. A terméket nem szabad más kereskedelmi hulladékokkal együtt eltávolítani.



Készült a Kínai Népköztársaságban.