

GARETT

Beauty Smile Connect

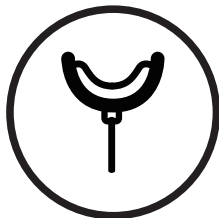


SADA NA BĚLENÍ ZUBŮ

NÁVOD K OBSLUZE - CZ

OBSAH BALENÍ

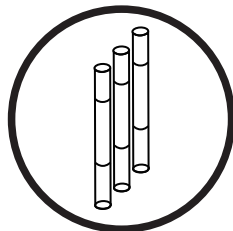
Sada na bělení zubů firmy GARETT se skládá ze tří základních částí:



LED lampa + nosič
pro nasazení na
zuby

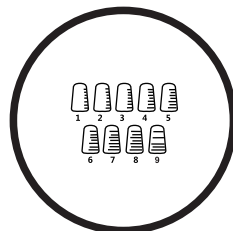
Jedná se o speciální technologii studeného vysokofrekvenčního světla, které zajišťuje účinné bělení zubů. K lampě je přiložený napájecí kabel s koncovkou micro USB. V balení jsou vyměnitelné koncovky typu USB, USB-C a Lightning.

Měkký nosič byl navržen tak, aby co nejlépe vyhovoval standardnímu zubnímu oblouku a zakrýval celé zuby. Díky tomu bude proces bělení zubu uživatelsky komfortní.



Bělící gel

Modré LED světlo reaguje s bělícím gelem, který účinně odstraňuje zabarvení na povrchu zubů. V krabičce jsou tři aplikátory.



Vzorník odstínů

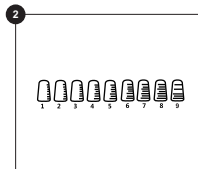
Vzorník odstínů umožňuje zvolit aktuální barvu zubů a srovnat ji s efekty bělení.

POSTUP POUŽITÍ



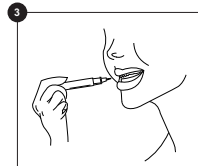
ČIŠTĚNÍ ZUBŮ A ŮST

Vyčistěte nosič na zuby a osušte jej. Pak jemně umyjte zuby zubní pastou a opláchněte vodou.



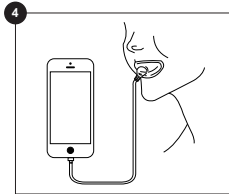
VZORNÍK ODSTÍNŮ

V zrcadle srovnajte zuby se vzorníkem a označte jejich aktuální odstín.



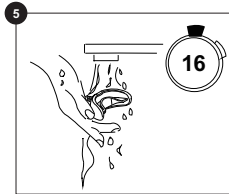
APLIKACE GELU

Otočte aplikátorem pro bělení zubů, až gel vyteče na koncovku. Pak naneste gel rovnoměrně na horní a dolní zuby. Neaplikujte příliš velké množství gelu. Více gelu nezajistí rychlejší a lepší výsledky. Vždy použijte asi 0,5-0,7 ml. Nenamáhejte gel přímo na dásně nebo vnitřek úst! To způsobí pocit pálení, které vymizí za 24 hodin. V případě intenzivního pálení opláchněte gel vodou.



NASTAVENÍ PŘÍSTROJE

Připojte přístroj napájecím kabelem k mobilnímu telefonu. Vložte nosič do úst a skousněte, pak dotykovým tlačítkem zapněte světlo. Před zákrokem se hluboce nadechněte, abyste snížili tvorbu slin (při nadměrném množství slin se gel rozředí).



UKONČENÍ KÚRY

Bělící přístroj se automaticky vypne po uplynutí 16 minut. Po ukončení vyjměte přístroj z úst, vypláchněte nosič a ústa vodou. Porovnejte odstín zubů se vzorníkem.



OMEZENÍ JÍDLA A PÍTÍ

Po dobu 30 minut po ukončení zákroku nic nejzte ani nepijte kromě vody.

SLOŽENÍ GELU

Deionizovaná voda, glycerol, propylenglykol, hydrogenuhličitan sodný, chlorid sodný, šťáva z listů aloe vera, výtažek ze semen granátového jablka, výtažek z květů heřmánku, kyselina citronová, xantanová guma, karbomer, mentol.

OBLAST POUŽÍVÁNÍ

- Žluté zuby nebo silně zašpiněné zuby od tabáku, pití čaje nebo kávy.
- Silné zbarvení zubů související se stářím.
- Pro ty, kteří chtějí bělejší a zářivější úsměv

SKLADOVÁNÍ

Zamezte přístupu slunečního světla a uchovávejte v chladu a suchu. Gelová pera uchovávejte v chladničce. Po ukončení kúry nasadte na koncovku pera krytku. Díky tomu lze zabránit uvolňování aktivních látek z bělicího gelu.

UPOZORNĚNÍ PRO UŽIVATELE

- Přístroj nepoužívejte v případě poškozené skloviny, zubní hmoty nebo onemocnění dásní.
- Přístroj nepoužívejte v případě přecitlivělosti na složky gelu.
- Gel nejezte.
- Přístroj není vhodný pro osoby mladší 16 let, těhotné a kojící ženy.
- Přístroj není vhodný pro osoby s přecitlivělými zuby.
- Přístroj není určen pro bělení keramických a umělých zubů (výplně, korunky, fazety, můstky atp.).

- Přístroj není uzpůsoben k odstraňování zbarvení zubů vlivem poškození nebo zdravotních zákroků.
- Přístroj není uzpůsoben k odstraňování zbarvení vzniklých v důsledku užívání léků.

FAQ

Na jak dlouho bude stačit jeden aplikátor bělicího gelu?

- Jeden aplikátor by měl stačit na asi 4-5 aplikací.

Jak dlouho se udrží efekt vybělených zubů?

- Efekt vybělení by se měl udržet asi 2-3 měsíce od ukončení 7denní kúry. Udržení efektů závisí na tom, zda se vyhnete jídlu, které způsobuje zbarvení zubů.

Vybělí gel také umělé zuby?

- Umělé zuby, jako jsou výplně, můstky, korunky, fazety a implantáty, náš gel dokáže zesvětlit pouze na původní barvu.

Je bělicí gel zdraví škodlivý?

- Složky našeho gelu jsou 100% bezpečné. Před použitím je vhodné se seznámit se složením gelu, které je uvedené v návodu a na obalu přístroje. V případě alergických potíží konzultujte jeho použití s lékařem.

NAŠE VÝROBKY

- **Garett Beauty Smile Strips** – jsou bělicí pásky, které zajišťují bleskové zesvětlení zubů. Stačí je nalepit na vyčištěné zuby na asi 30 minut a pak je odlepit. Pásky Smile Strips jsou ideální kombinace pro uživatele bělicího nosiče firmy Garrett.

- **Garett Beauty Smile Whitening Powder** – je prášek na čištění zubů před každým vybělováním nosičem Garrett. Účinně odstraňuje zbytky po kávě, čaji, vínu a nikotinu. Prášek Whitening Powder lze používat 3 až 5krát týdně před každým použitím bělicího nosiče.

- **Garett Beauty Smile Bamboo Brush** - je zubní kartáček z bambusu a kokosových slupek. Štětiny kartáčku jsou napuštěné práškem z dřevěného uhlí, který účinně odstraňuje mírná zbarvení zubů a zajišťuje efekt zesvětlení.



GARETT
ELECTRONICS

ZÁRUKA/REKLAMACE

Na výrobek se vztahuje záruka 24 měsíců. Záruka se nevztahuje na vady a poškození způsobená uživatelem nebo nesprávným použitím v rozporu s účelem. Záruka se nevztahuje na mechanická poškození a poškození způsobená použitím jiného příslušenství, které není k zařízením přiloženo. Záruka se nevztahuje také na spotřební materiál. V případě reklamace vyplňte přiložený záruční list a pošlete přístroj spolu s dokladem o koupi na adresu, která je v něm uvedena.

Kontaktné údaje sú k dispozícii na stránke:

www.garett.eu

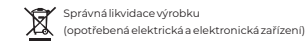
Výrobce:

PP S.C. Paweł Knez, Piotr Wilczyński

ul. Targowa 18/1413

25-520 Kielce

www.garett.eu



V označení na zařízení nebo v doprovodných popisech je uvedeno, že po vyřazení z používání zařízení nesmí být likvidováno společně s jiným komunálním odpadem. Pro zabránění škodlivému vlivu na životní prostředí a lidské zdraví při nekontrolované likvidaci odpadu separujte výrobek od jiných druhů opadu a zodpovědně jej recyklujte, čímž podpoříte praxi opakovaného používání druhotných surovin. Pro informace o místě a způsobu ekologické recyklace tohoto výrobku se spotřebitelé mohou obrátit na prodejce výrobku nebo místní správu. Podnikatelé se mohou obrátit na svého dodavatele a postupovat dle kupní smlouvy. Výrobek nesmí být likvidován společně s jiným komerčním odpadem.



Vyrobena v P.R.C.