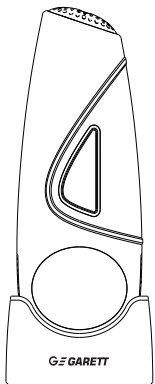


# GARETT

## Beauty Light



### Depilátor IPL

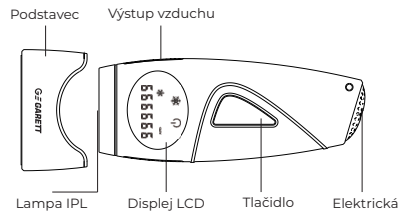
## NÁVOD NA POUŽITIE SK

### O výrobku

**Garett Beauty Light** je multifunkčné zariadenie, ktoré účinne odstraňuje chĺpky z pokožky. Využíva výkonnú technológiu pulzujúceho svetla, ktorá bráni opätovnému vzniku chĺpkov pri korenkoch a účinne odstraňuje nadbytočné chĺpky. Vhodné na tieto časti tela: podpažšie, ruky, nohy, bikiny atď.

### Vlastnosti a opis produktu

- 5 úrovni intenzity svetla
- Manuálne ovládanie funkcie chladenia



### Špecifikácie produktu

<b>Názov produktu:</b> Garett Beauty Light	<b>Intenzita prúdu:</b> 4 A
<b>Menovitý výkon:</b> 48 W	<b>Vstupné napätie:</b> 12 V
<b>Prevádzková teplota:</b> -20 – 70 °C	<b>Povrch vyžarujúci svetlo:</b> 3 cm <sup>2</sup>
<b>Čistá hmotnosť výrobku:</b> 288 g	<b>Rozmery výrobku:</b> 193 × 84 × 49 mm

### Popis displeja



### Bezpečnostné opatrenia

Ak chcete mať istotu, že tento výrobok používate správne, pred použitím si pozorne prečítajte informácie o bezpečnostných opatreniach. To vám môže pomôcť pri správnom používaní tohto výrobku, aby ste predišli zraneniu alebo poškodeniu vášho majetku alebo majetku iných osôb. **Dodržiavajte príslušné bezpečnostné opatrenia.**

1. Prístroj nečistite vodou.
2. Tento výrobok by nemali používať:
  - osoby, ktoré sú pod lekársym dohľadom a majú abnormálne zmyslové vnímanie,
  - tehotné ženy, deti,
  - osoby s infekčnými ochoreniami,
  - osoby s kožnými ochoreniami alebo abnormalitami.
3. Nepoužívajte toto zariadenie v okolí bradaviek alebo pohlavných orgánov (mužských alebo ženských).
4. Nepoužívajte tento prístroj v oblasti, kde si chcete v budúcnosti vytvoriť chĺpky.
5. Toto zariadenie je určené len na odstraňovanie chĺpkov a nesmie sa používať na iné účely.
6. V prípade poškodenia puzdra alebo hardvéru, mechanickej alebo elektrickej poruchy prestaňte tento výrobok používať a poruchu

- nahláste svojmu predajcovi alebo priamo servisu spoločnosti Garett.
7. Počas prevádzky výrobku sa nepozerajte priamo na blesk. Nepoužívajte tento výrobok v blízkosti očí.
  8. Nepoužívajte tento výrobok, ak:
    - vaša pokožka bola vystavená slnku. Nepoužívajte tento výrobok štyri týždne po dlhodobom vystavení pokožky slnečnému žiareniu,
    - vaša pokožka bude vystavená slnku. Štyri týždne po poslednom ošetrení epilátorom IPL nevystavujte pokožku slnku.
  9. Blesk nepoužívajte na otvorenom priestranstve. Pri používaní dbajte na to, aby sa kontaktná plocha dotýkala pokožky.
  10. Nepoužívajte horľavé kvapaliny, ako je alkohol (vrátane parfumov, dezinfekčných prostriedkov alebo iných látok obsahujúcich alkohol).
  11. Počas používania nepoužívajte na čistenie pokožky akryl;
  12. Toto zariadenie nepoužívajte na deťoch ani nedovoľte deťom, aby ho používali.

**Epilátor Garrett Beauty Light IPL nie je vhodný pre každého. Pred použitím si prečítajte nasledujúce informácie.**

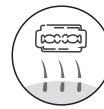
Ak si nie ste istí, či je epilátor pre vás vhodný, poraďte sa so svojim lekárom alebo dermatológom.

Nepoužívajte epilátor na tmavú pokožku. Epilátor IPL odstraňuje nadbytočné chĺpky selektívnym rozpúšťaním vlasového elementu a zvyšky vlasového elementu sa dostanú aj do okolitých kožných tkanív. Počet pigmentov v pokožke človeka závisí od jej farby, ktorá určuje stupeň rizika. Nesprávne použitie lasera na nevhodnej pokožke spôsobí popáleniny alebo zmenu tónu pokožky (zmenu farby alebo zníženie pigmentácie).

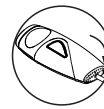
Opálená pokožka, najmä po nedávnom pobyte na slnku, obsahuje vysoké množstvo trieslovín. Tento typ kože alebo jej farba obsahuje veľké množstvo trieslovín. V tomto prípade existuje väčšie riziko pri používaní epilátora. Používanie epilátora na nedávno opálenej pokožke môže spôsobiť vedľajšie účinky, ako sú popáleniny, pluzgieri, zmeny

farby pokožky (nadmerné ukladanie chromatinu alebo pokles chromatinu).

### Pokyny krok za krokom



**Krok 1**  
Na odstránenie chĺpkov z ošetrovanej časti pokožky použite holiaci strojček.



**Krok 2**  
Pripojte napájací zdroj k zariadeniu.



**Krok 3**  
Stlačením tlačidla napájania zapnete zariadenie. Po zapnutí krátko stlačte tlačidlo napájania, aby ste nastavili prevodový stupeň.



**Krok 4**  
Krátko stlačte tlačidlo s hviezdíčkou, aby ste vstúpili do režimu chladenia.

**Krok 5**

Pred začatím práce si nasadte dodané ochranné okuliare na ochranu očí pred epilátorom.

**Krok 6**

Priložte zariadenie vertikálne na požadované miesto na pokožke a stlačte hlavné tlačidlo zariadenia, aby sa spustil záblesk.

**Doba používania**

Časť tela	Pracovný režim	Odporúčaný prevádzkový režim
Podpažie	4 až 5 minút	Manuálny režim blesku
Bikini	8 až 10 minút	Manuálny režim blesku
Um den Mund	2 až 3 minút	Manuálny režim blesku
Stehná	25 až 30 minút	Automatický režim blesku
Lýtka	25 až 30 minút	Automatický režim blesku
Ramená	25 až 30 minút	Automatický režim blesku
Chrbát	35 až 40 minút	Automatický režim blesku

Vyššie uvedený čas je predvolený čas ošetrenia.

Ošetrenie sa môže opakovať 2 až 3 krát, aby bol účinok použitia lepší.

**• Správna farba vlasov****• Vhodná farba pleti****Návod na použitie**

1. Odporúča sa vyhýbať sa kontaktu s vodou počas 6 hodín po ošetrení a používať produkty starostlivosti o pokožku na hydratáciu ošetrenej oblasti.
2. Po vystavení pokožky svetlu nepoužívajte parfumsy, masky ani exfoliačné kozmetické prípravky.
3. Po použití epilátora sa 48 hodín nevystavujte UV žiareniu. V prípade potreby použite opalovacie prípravky.
4. Ak po použití prípravku pocítite akékoľvek ťažkosti, kontaktujte svojho lekára alebo dermatológa.
5. Slnecné kúpele môžu spôsobiť stmavnutie pokožky alebo spálenie.
6. Ak potrebujete plastickú operáciu po ožiarení svetlom (len ožiarená oblasť), mali by ste navštíviť svojho lekára alebo dermatológa.

**Možné vedľajšie účinky**

Ak je vaša pokožka po holení a osvetlení suchá a svrbí vás, nechajte to tak. Táto reakcia nie je pre vaše telo škodlivá a po niekoľkých dňoch zmizne. Do pokožky môžete jemne votrieť hydratačný krém.



1 – 3 týždne 2 až 3 krát týždenne  
Vlasy prirodzene vypadávajú, ich počet sa znižuje.



4 – 5 týždňov, 2 krát týždenne  
Nové chĺpky vypadávajú a rast chĺpkov je zabrzdený, takže máte hladkú a krásnu pokožku.



6 – 7 týždňov, raz týždenne  
Chĺpky sú tenšie a menej odrastajú, takže máte hladkú a krásnu pokožku.



Po 8 týždňoch môžete epiláciu úspešne ukončiť.  
Epilátor môžete používať lokálne v miestach, kde sa objavujú chĺpky.

**Záruka/reklamácie**

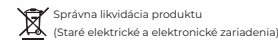
Na produkt sa vzťahuje 24 mesačná záručná doba výrobcu. Záruka sa nevzťahuje na chyby a poškodenia spôsobené chybou používateľa alebo nesprávnym používaním (nezlučiteľným s určeným použitím), mechanické poškodenia a poškodenia vyplývajúce z použitia iného ako dodaného príslušenstva, spotrebného materiálu. Pre reklamáciu produktu vyplňte záručný list, ktorý je priložený k zariadeniu a odošlite zariadenia spolu s dokladom o nákupe na adresu servisu uvedenú na záručnom liste.

Kontaktné údaje sú k dispozícii na stránke:

[www.garett.eu](http://www.garett.eu)

**Výrobca:**

PP S.C. Paweł Knez, Piotr Wilczyński  
ul. Targowa 18/1413  
25-520 Kielce  
[www.garett.eu](http://www.garett.eu)



Toto označenie umiestnené na produkte, alebo v textoch, ktoré sa naň vzťahujú poukazuje na to, že po skončení životnosti by sa tento produkt nemal likvidovať spolu s ostatným domácim odpadom. Aby ste predišli možným negatívnym následkom pre životné prostredie a ľudské zdravie, ktoré sa môžu prejavovať ako dôsledok nesprávnej manipulácie s týmto výrobkom oddelte výrobok od ostatných druhov odpadu a zodpovedne ho recyklujte, aby ste podporili propagáciu opätovného použitia materiálnych zdrojov ako bežnú prax. Informácie o tom, kde a ako recyklovať tento výrobok ekologickým spôsobom, môžu používatelia v domácnostiach získať od predajcu, u ktorého výrobok zakúpili, alebo od miestneho úradu. Priemyselný používateľ by mal kontaktovať svojho dodávateľa a skontrolovať podmienky kúpnej zmluvy. Výrobok by sa nemal likvidovať spolu s iným komerčným odpadom.

