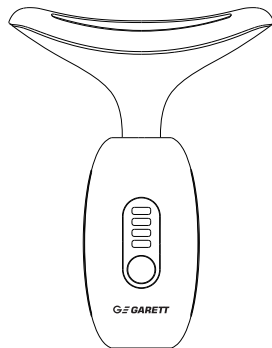


# GARETT

## Beauty Lift Skin



**Přístroj pro sonickou masáž  
obličeje a krku**

**NÁVOD K OBSLUZE CZ**

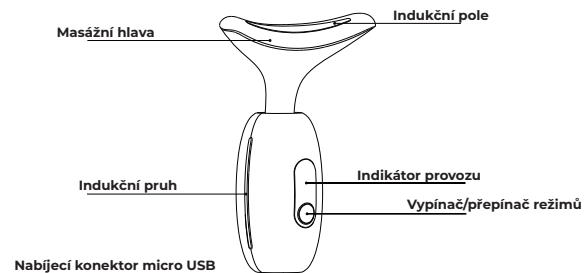
### O výrobku

**Garett Beauty Lift Skin** je přístroj pro sonickou masáž obličeje a krku vybavený aplikační lampou. Pomocí zvukových vibrací a tepelné masáže stimuluje krevní oběh, zpomaluje stárnutí buněk pokožky a zmenšuje vrásky na krku.

### Parametry výrobku

1. Lymfatická masáž
2. Lifting krku
3. Redukce vrásek na obličeji
4. Redukce vrásek na čele
5. Funkce automatického vypnutí.

### Popis výrobku

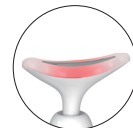


2

### Parametry

<b>Název: Garett Beauty Lift Skin</b>	
Rozměry: 92 x 40 x 118 mm	
Způsob nabíjení: USB	Hmotnost (netto): 66 g
Pracovní napětí: 3,7 V	Kapacita baterie: 800 mAh
Nabíjecí napětí: 5 V	Doba nabíjení: 120 min.

### Aplikační lampa



#### Červené světlo

Obnovuje pružnost pleti.  
Vlnová délka je 620 nm



#### Zelené světlo

Rozjasňuje pleť,  
zlepšuje hydrataci pleti.  
Vlnová délka je 530 nm



#### Modré světlo

Rozjasňuje pleť,  
zlepšuje hydrataci pleti.  
Vlnová délka je 415 nm

3

### Návod k použití

1. Stisknete a 1,5 s přidržte vypínač. Zapnutí přístroje bude signalizováno zvukem.
2. Opětovným stisknutím tlačítka na 1,5 s přístroj vypnete, což bude signalizováno dlouhým zvukem.
3. Pokud bude aplikační lampa svítit červeně, na displeji přístroje se objeví nápis HOT a podle zvoleného režimu také nápis RED/GREEN/BLUE.
4. Při nabíjení budou blikat červené, zelené a modré kontrolky. Po úplném nabití se zelená kontrolka rozsvítí natrvalo.
5. V případě vybití baterie začne blikat červená kontrolka.

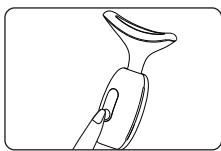
### Postup použití



#### KROK 1

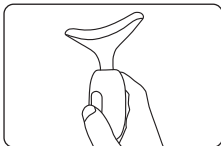
Po očištění pokožky rovnoměrně aplikujte kosmetické přípravky na krk či obličej.

4



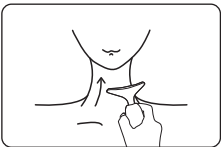
### KROK 2

Zapněte přístroj přidržení vypínače na 1,5 s.  
Po zapnutí držte ruku na indukčním proužku.  
Po přiložení k pokožce se masážní hlava rozjede.



### KROK 3

Podle potřeb zvolte odpovídající světlo aplikační lampy.



### KROK 4

Pohybujte masážní hlavou zdola nahoru po obličeji a krku.

## Upozornění pro uživatele

1. Před použitím tohoto výrobku si důkladně přečtěte návod a ponechte si jej pro použití v budoucnu.
2. K nabíjení je určen USB kabel. Úplné nabití vybité baterie trvá asi 2 hod. Po nabití je možné přístroj nepřetržitě používat 4-5 hodin.
3. Přístroj má funkci automatického vypnutí, pokud není používán. Přístroj se automaticky vypne po 3 minutách (pokud během 3 minut nedojde k žádné aktivitě).
4. Během nabíjení je zakázáno výrobek používat.
5. Přístroj je vybaven funkcí ohřevu. Teplota povrchu dotýkajícího se pokožku dosahuje 42 °C + 5 °C.
6. Přístroje není vodovzdorný, neponořujte ho do vody.
7. Přístroj skladujte na suchém a větraném místě. Zabraňte přístupu přímého slunečního světla.
8. Dojde-li k poškození krytu nebo poruše, přestaňte ho používat a obraťte se na servis firmy Garrett.
9. Není doporučeno, aby tento přístroj používali:
  - lidé, kteří jsou v péči lékaře, a osoby s tělesným postižením,
  - těhotné ženy,
  - lidé s infekčním onemocněním,
  - lidé s poškozením pokožky,
  - lidé s onemocněním pokožky.



## Záruka/Reklamacce

Na výrobek se vztahuje záruka 24 měsíců. Záruka se nevztahuje na vady a poškození způsobená uživatelem nebo nesprávným použitím v rozporu s účelem. Záruka se nevztahuje na mechanická poškození a poškození způsobená použitím jiného příslušenství, které není k zařízení přiloženo. Záruka se nevztahuje na spotřební materiál. V případě reklamacce vyplňte přiložený záruční list a pošlete přístroj spolu s dokladem o koupi na adresu, která je v něm uvedena.

Kontaktní údaje jsou uvedeny na stránkách:

[www.garett.eu](http://www.garett.eu)

### Výrobce:

PP S.C. Paweł Knez, Piotr Wilczyński  
ul. Targowa 18/1413  
25-520 Kielce, Polsko  
[www.garett.eu](http://www.garett.eu)



Správná likvidace výrobku  
(opotřebovaná elektrická a elektronická zařízení)

V označení na zařízení nebo v doprovodných popisech je uvedeno, že po vyřazení z používání zařízení nesmí být likvidováno společně s jiným komunálním odpadem. Pro zabránění škodlivému vlivu na životní prostředí a lidské zdraví při nekontrolované likvidaci odpadu separujte výrobek od jiných druhů opadu a zodpovědně jej recyklujte, čímž podpoříte praxi opakovaného používání druhotných surovin. Pro informace o místě a způsobu ekologické recyklace tohoto výrobku se spotřebitelé mohou obrátit na prodejce výrobku nebo místní správu. Podnikatelé se mohou obrátit na svého dodavatele a postupovat dle kupní smlouvy. Výrobek nesmí být likvidován společně s jiným komerčním odpadem.

